

Taux de rémunération des dépôts bancaires – France • Décembre 2022

Les ménages sont les premiers bénéficiaires de la hausse de la rémunération des dépôts bancaires en 2022, grâce aux placements sur les supports d'épargne réglementée

- La rémunération moyenne des dépôts bancaires continue sa progression à 0,95 % en décembre, portant ainsi la hausse à 54 points de base sur un an (dont 45 points de base entre juillet et décembre).
- La rémunération des dépôts des ménages a quasiment doublé sur un an à 1,18 %, portée notamment par deux relèvements successifs du taux du livret A au cours de l'année.
- La rémunération des dépôts des SNF, qui était quasi nulle en fin d'année 2021, s'établit à 0,59 %, portée à la fois par la remontée des taux des comptes à terme et par celle des dépôts à vue.

Taux moyens de rémunération des encours de dépôts bancaires, en % et CVS (a)

	Encours (Md€)	Taux de rémunération			
		déc-22 (g)	déc-21	oct-22	nov-22 (f)
Dépôts bancaires (b)	3 150	0,41	0,80	0,88	0,95
dont Ménages	1 837	0,63	1,15	1,17	1,18
- dépôts à vue	623	0,01	0,02	0,02	0,03
- comptes à terme ≤ 2 ans (h)	16	0,40	0,98	1,31	1,70
- comptes à terme > 2 ans (h)	59	0,76	0,72	0,74	0,80
- livrets à taux réglementés (c)	586	0,52	2,16	2,16	2,17
<i>dont : livret A</i>	343	0,50	2,00	2,00	2,00
- livrets ordinaires	274	0,09	0,28	0,33	0,33
- plan d'épargne-logement	280	2,59	2,58	2,57	2,57
dont SNF	917	0,09	0,28	0,45	0,59
- dépôts à vue	666	0,04	0,10	0,17	0,21
- comptes à terme ≤ 2 ans (h)	195	0,13	0,81	1,30	1,67
- comptes à terme > 2 ans (h)	56	0,62	0,85	1,09	1,41

Pour mémoire :

Taux de soumission minimal aux appels d'offres Eurosystem	0.00	1.25	2.00	2.50
Euribor 3 mois (d)	-0.58	1.43	1.83	2.06
Rendement du TEC 5 ans (d), (e)	-0.42	2.34	2.27	2.36

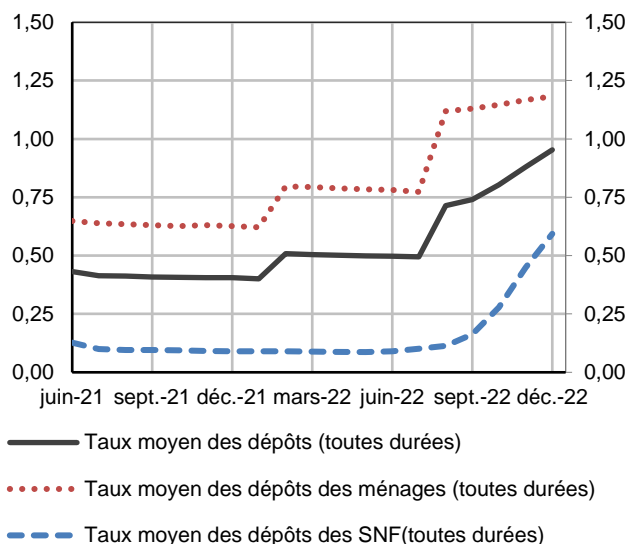
Note : En raison des arrondis, la somme peut légèrement différer du total des composantes

- Les taux d'intérêt présentés ici sont des taux apparents calculés en rapportant les flux d'intérêts courus des mois sous revue à la moyenne mensuelle des encours correspondants. Pour les différents types de dépôts, y compris ceux dont la rémunération est progressive, ils correspondent à la moyenne des conditions pratiquées lors du mois sous revue par les établissements de crédit français sur les dépôts des sociétés et des ménages (y compris institutions sans but lucratif au service des ménages) résidents.
- Outre les dépôts des ménages et des SNF, le taux de rémunération global intègre la rémunération des dépôts des autres secteurs détenteurs de monnaie (APU hors administration centrale, sociétés d'assurance, OPC non monétaires, entreprises d'investissement et organismes de titrisation)
- Les livrets à taux réglementés comprennent les livrets A, livrets bleu, livrets de développement durable, comptes épargne-logement, livrets jeunes et livrets d'épargne populaire.
- Moyenne mensuelle.
- Taux de l'Échéance Constante 5 ans. Source : Comité de Normalisation Obligatoire.
- Données révisées.
- Données provisoires.
- Y compris les bons de caisse, autres comptes d'épargne à régime spécial, plans d'épargne populaire et emprunts subordonnés

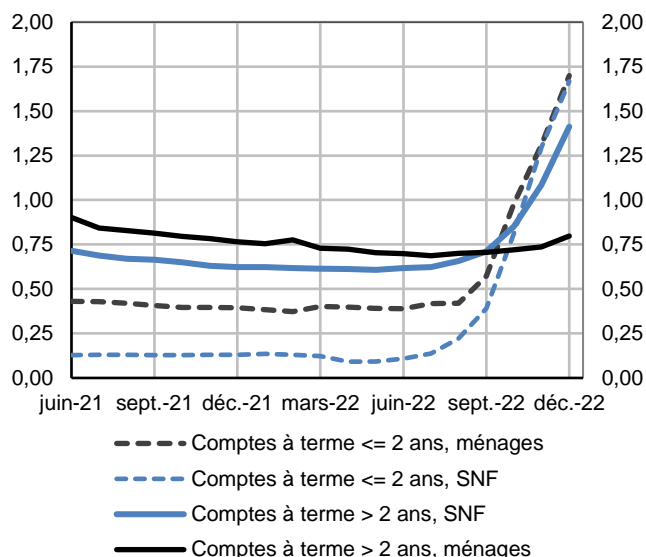
Source : BANQUE DE FRANCE – DIRECTION GÉNÉRALE DES STATISTIQUES, DES ÉTUDES ET DE L'INTERNATIONAL

Rémunération des placements auprès des institutions financières monétaires

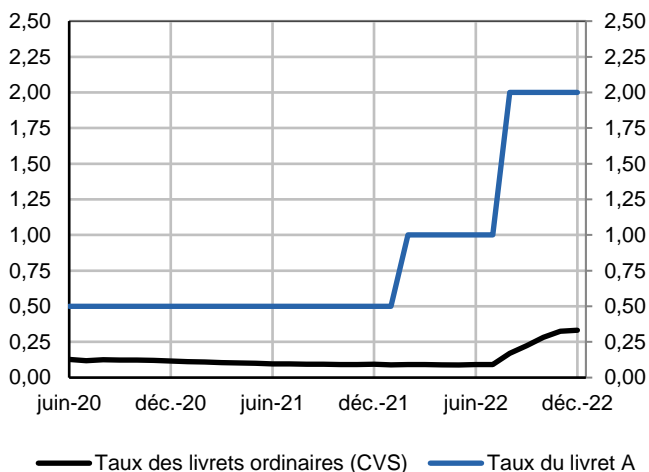
Dépôts des ménages et des SNF (en %)



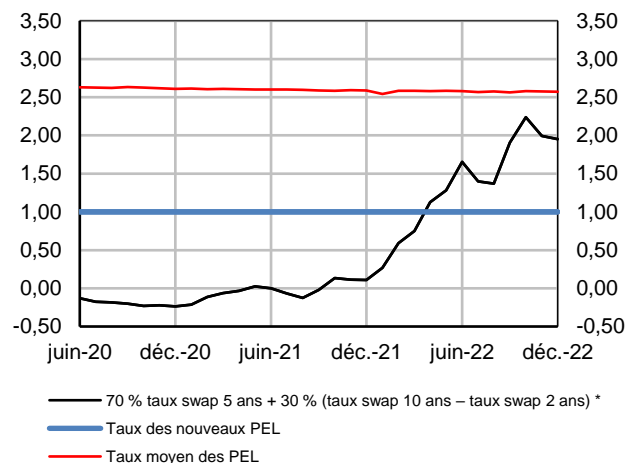
Comptes à terme par durée des ménages et des SNF (en %)



Livrets A et livrets ordinaires (en %)



Plan Épargne Logement – PEL (en %)



* La formule réglementaire du taux du PEL est le maximum des deux termes suivants :

- 70 % taux swap 5 ans + 30 % (taux swap 10 ans – taux swap 2 ans), arrondi au quart de point de pourcentage supérieur,
- 1%

Source : BANQUE DE FRANCE – DIRECTION GÉNÉRALE DES STATISTIQUES, DES ÉTUDES ET DE L'INTERNATIONAL

